

## Руководство по сборке и эксплуатации прицепа Gorilla 1500






**Благодарим Вас за покупку нашего прицепа!**

**Комплект поставки:**

| Наименование                 | Количество (шт.) | Фото  | Номер на схеме |
|------------------------------|------------------|---|----------------|
| Колесо                       | 2                |  | 1              |
| Болт М12 х 50                | 2                |   | 2              |
| Корыто (пластиковая корзина) | 1                |   | 3              |
| Болт М20 х 180               | 2                |   | 4              |

|                                   |    |  |    |
|-----------------------------------|----|--|----|
| Гайка в сборе                     | 1  |   | 5  |
| Соединитель сцепного бруса и рамы | 1  |   | 6  |
| Заглушки 40*40                    | 8  |   | 7  |
| Гайка М12                         | 2  |    | 8  |
| Шплинт 3,2 x 45                   | 2  |    | 9  |
| Шайба М12                         | 4  |   | 10 |
| Болт с плоской головкой           | 1  |  | 11 |
| Сцепная головка Knott             | 1  |  | 12 |
| Болт М20 x 80                     | 1  |  | 13 |
| Гайка самокон. М10 x 1.25         | 4  |  | 14 |
| Болт М10 x 30                     | 4  |  | 15 |
| Рама (шасси)                      | 1  |  | 16 |
| Шайба М20                         | 12 |  | 17 |

|                         |   |  |    |
|-------------------------|---|--|----|
| Гайка самокон. М20      | 3 |  | 18 |
| Сцепной брус с защелкой | 1 |  | 19 |
| Шайба М10               | 8 |  | 20 |

#### Техническая спецификация прицепа:

Упаковка: 1 шт/упаковке

Толщина пластика кузова: 8 мм

Дорожный просвет: 380 мм

Грузоподъемность: 350 кг

Сцепное устройство: автомобильного типа, под 50 мм шар, европейский стандарт

Материал дышла, шасси и рамы: стальная труба, порошковое покрытие или оцинковка (в зависимости от модели)

Объем кузова (куб.м): 0,44

Колея: 1.20 метра

Размер колеса: 355 мм (камерная).

Высота: 88 см

Размер корыта: 160\*80 см

Габаритная длина: 236 см

**ВНИМАНИЕ:** После первого же использования, прицеп не может быть возвращен в магазин. Если у вас есть гарантийная претензия, пожалуйста, свяжитесь с нами напрямую.

#### Условия гарантийного обслуживания:

Производитель прицепов Gorilla осуществляет гарантийный ремонт при покупке прицепа у официального дилера и при обнаружении производственного дефекта в течение 6 (шести) месяцев с момента покупки (даты, указанной в данном гарантийном талоне.). Фирма-изготовитель осуществляет гарантийную замену или ремонт любой части прицепа (на усмотрение производителя) при наличии производственного дефекта. При этом все детали прицепа должны быть возвращены производителю.

Производитель не несет ответственности за любые повреждения, потери, ущерб или расходы, прямо или косвенные, включая, но не ограничиваясь невозможностью использования, не получения прибыли или повреждения материалов. Производитель оставляет за собой право вносить изменения в свою продукцию в любое время, которые, по его мнению, могут улучшить производительность и эффективность продукта. Он не обязан вносить такие изменения или модификации в уже проданные прицепы.

**ВНИМАНИЕ:** Данный прицеп предназначен для использования в бытовых нуждах (работа на садовых участках для перевозки мусора, удобрений, инструмента, садового инвентаря и т.д.). Запрещено буксировать прицеп за транспортным средством на шоссе и других скоростных магистралях.

В течение гарантийного срока производится бесплатный ремонт или его замена. Решение вопроса, о целесообразности замены или ремонта остается за производителем.

В случае возникновения дефектов или повреждений, не связанных с производственным дефектом или по истечении гарантийного срока, диагностика и ремонт производится в соответствии с действующими ценами сервисного центра.

**Право на гарантийное обслуживание утрачивается в случае:**

- Отсутствия или неправильного заполнения гарантийного талона (отсутствует указание модели, даты продажи, печати торгующей организации);
- Следов самостоятельного ремонта или ремонта в не авторизованных организациях, в том числе внесения изменений в конструкцию (тюнинг, модернизация и т.п.)
- Дефектов изделия вследствие механических повреждений, несоблюдения условий эксплуатации, стихийных бедствий (молния, пожар и т.д.) и прочих причин, находящихся вне контроля продавца и изготовителя. В том числе несоблюдение правил сборки, транспортирования и хранения (следы ударов-трещины, сколы и т.п.). Максимальная скорость передвижения с прицепом ограничена 20 км/ч.
- После истечения срока гарантийного ремонта.

**Для гарантийного ремонта просьба обратиться одним из следующих способов:**

По телефону: 8-495-235-2-235

По Email: [info@gorilla-trailer.ru](mailto:info@gorilla-trailer.ru)

Оставив заявку на сайте: [gorilla-trailer.ru](http://gorilla-trailer.ru)

**Меры предосторожности для безопасного передвижения:**

- Тормозной путь увеличивается с увеличением скорости и веса буксируемого груза, поэтому может потребоваться дополнительное время и расстояние для остановки;
- Общий прицепной вес не должен превышать пределов, указанных в руководстве пользователя;
- Чрезмерная нагрузка прицепа для поездок по склонам может привести к потере управления;
- Уменьшите буксировочный вес при работе на склонах;
- Не допускайте езду в прицепе людей или животных;
- Используйте только рекомендованные фаркопы;
- Перевозите в прицепе только рекомендованный производителем вес;
- Не поворачивайте резко. Будьте особо осторожны при повороте или эксплуатации прицепа на неровной поверхности. Соблюдайте осторожность при движении задним ходом.

**Разгрузка прицепа:**

- Остановитесь на ровном месте;
- Выключите двигатель;
- Поставьте технику на стояночный тормоз.

Модель \_\_\_\_\_

Дата покупки \_\_\_\_\_

Подпись продавца \_\_\_\_\_

Штамп предприятия торговли

С условиями гарантийного обслуживания ознакомлен. Претензий к комплектности и внешнему виду не имею.

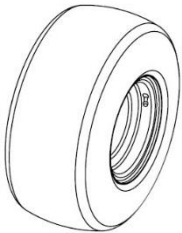

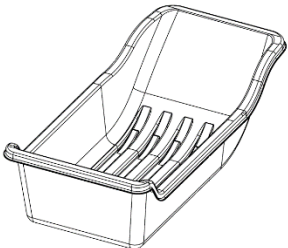








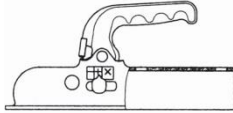








Подпись покупателя \_\_\_\_\_ (\_\_\_\_\_).

**Сборка прицепа:**

Для сборки Вам будут необходимы следующие инструменты:

- 1) молоток;
- 2) 2 разводных гаечных ключа (или соответствующие головки);
- 3) плоскогубцы;
- 4) дрель или шуруповерт;
- 5) сверло.

**Условные обозначения:**

|  |  |  |  |  |
|--|--|--|--|--|
| <b>1</b><br>   | <b>2</b><br>    | <b>3</b><br>   | <b>4</b><br>    | <b>5</b><br>    |
| <b>6</b><br>  | <b>7</b><br>  | <b>8</b><br>  | <b>9</b><br>  | <b>10</b><br> |
| <b>11</b><br> | <b>12</b><br> | <b>13</b><br> | <b>14</b><br> | <b>15</b><br> |
| <b>16</b><br> | <b>17</b><br> | <b>18</b><br> | <b>19</b><br> | <b>20</b><br> |

