

KIA Sportage (2016-)

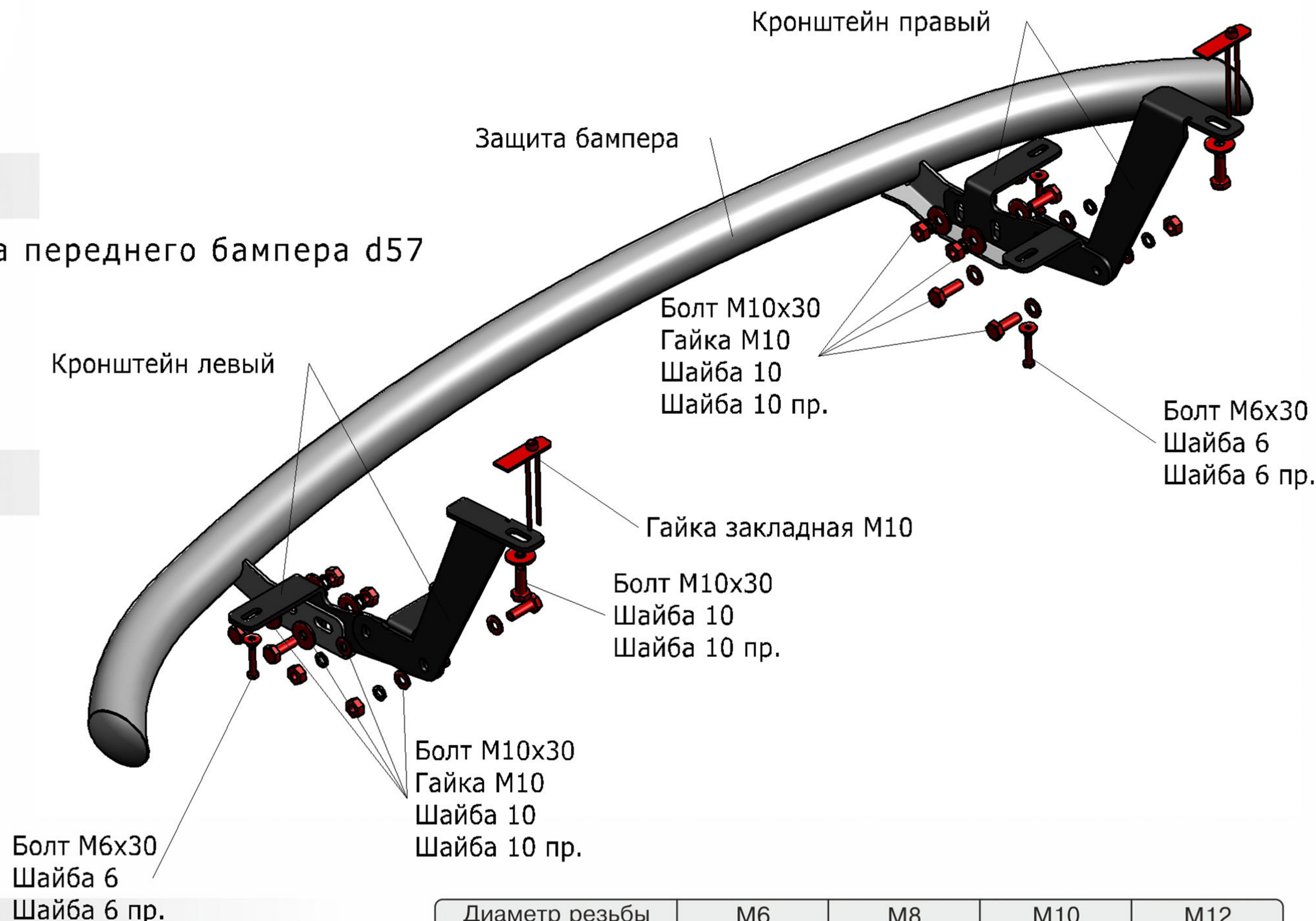
Артикул:	R.2809.002 Защита переднего бампера d57
Кузов:	Все
Год выпуска:	2016
Объем двигателя:	Все
Тип КПП:	Все

СОСТАВ КРЕПЕЖА

1. Болт М10х30.....	10	Шт.
2. Болт М6х30.....	4	Шт.
3. Шайба 10.....	18	Шт.
4. Шайба пружинная 10.....	10	Шт.
5. Шайба 6.....	4	Шт.
6. Шайба пружинная 6.....	4	Шт.
7. Гайка М10.....	8	Шт.
8. Гайка закладная М10.....	2	Шт.
9. Кронштейн правый.....	1	Шт.
10. Кронштейн правый.....	1	Шт.
11. Кронштейн левый.....	1	Шт.
12. Кронштейн левый.....	1	Шт.

ИНСТРУКЦИЯ ПО УСТАНОВКЕ

1. Снять штатный пыльник.
2. При помощи болтов М10х30 и гаек М10 собрать правые и левые кронштейны (рис. 1). В случае установки со штатной защитой картера отрегулировать положение кронштейнов так, чтобы обеспечить минимальную высоту в сборе, в противном случае отрегулировать, обеспечив максимальную высоту. Резьбовые соединения не затягивать.
3. Установить гайки закладные М10 в отверстия лонжеронов передней части автомобиля (рис. 2).
4. Установить кронштейны на установленные гайки закладные при помощи болтов М10х30 и совместить отверстия на кронштейнах с отверстиями на рамке радиатора (рис. 2). При необходимости отрегулировать положение кронштейнов по месту. Протянуть резьбовые соединения, соединяющие кронштейны между собой.
5. Подрезать пыльник и установить его на штатные места (рис. 3). Закрепить пыльник через кронштейны на рамке радиатора при помощи болтов М6х30 (рис. 4).
6. Установить защиту бампера на кронштейны при помощи болтов М10х30 и защиты бампера.
7. Затянуть все резьбовые соединения.






Рис.1




Рис.2




Рис.3

